

法務部矯正署屏東看守所

收容現況及特性

- 一、收容對象：男女性收容人，包括以下各類型：
1. 刑事被告(兼收民事管收人)。
 2. 收容刑期未滿一年之男性受刑人及刑期未滿一年六月之女性受刑人為原則；兼收刑期未滿7年之受刑人。
 3. 收容少年刑事被告及保護事件少年(兼收容觀察勒戒少年)。
 4. 受觀察勒戒人。
- 二、核定收容額：674名。



二、超額收容狀況

113年3月底在監所收容人共計696人，其中受刑人及押候執行者計583人（占83.8%），被告計93人（占13.4%），成年受觀察勒戒人5人（占0.7%），收容少年15人（占2.2%），收容核定容額為674人，超額收容22人，超額收容比率為3.3%。

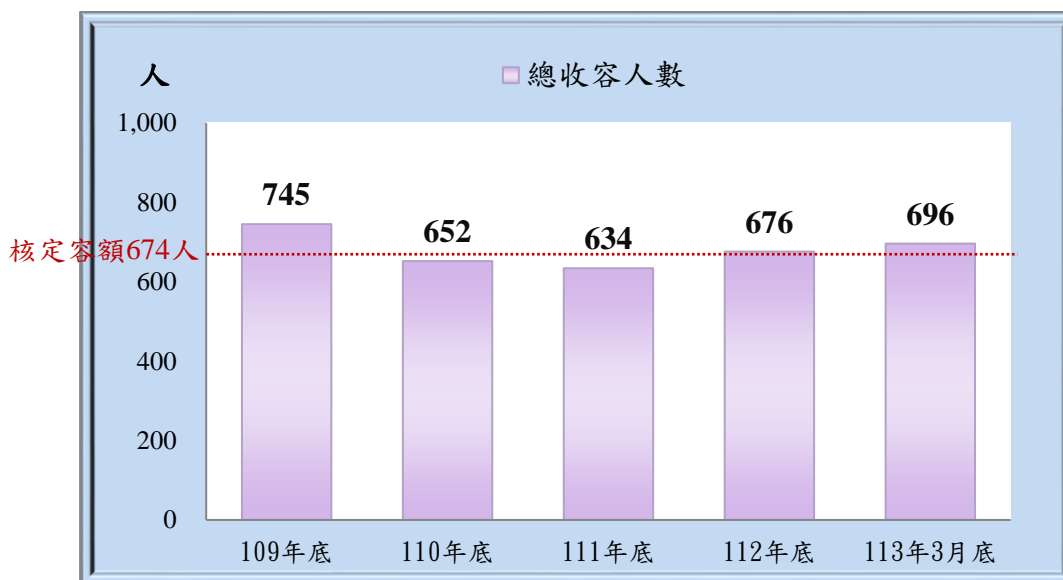
表1 法務部矯正署屏東看守所各類收容人數

項目別	單位：人				
	109年底	110年底	111年底	112年底	13年3月底
收容總人數	745	652	634	676	696
受刑人	623	519	526	553	577
押候執行者	5	3	6	10	6
被告及被管收人	100	123	88	107	93
收容少年	12	6	10	5	15
成年受觀察勒戒	5	1	4	1	5
少年受觀察勒戒	-	-	-	-	-

表2 法務部矯正署屏東看守所收容人超額收容情形

項目別	單位：人、%				
	109年底	110年底	111年底	112年底	13年3月底
總收容人數	745	652	634	676	696
核定容額	674	674	674	674	674
超收人數	71	-22	-40	2	22
超收比率(%)	26.0	10.5	-5.9	0.3	3.3

圖1 法務部矯正署屏東看守所收容情形



三、收容人年齡

就113年3月底在所各類收容人計690人(不含押候執行者)，其中年齡以40歲以上50歲未滿者220人(占31.9%)最多；30歲以上40歲未滿者149人(占21.6%)居次；50歲以上60歲未滿者124人(占18.0%)居第三，三者合計為493人，占71.5%。

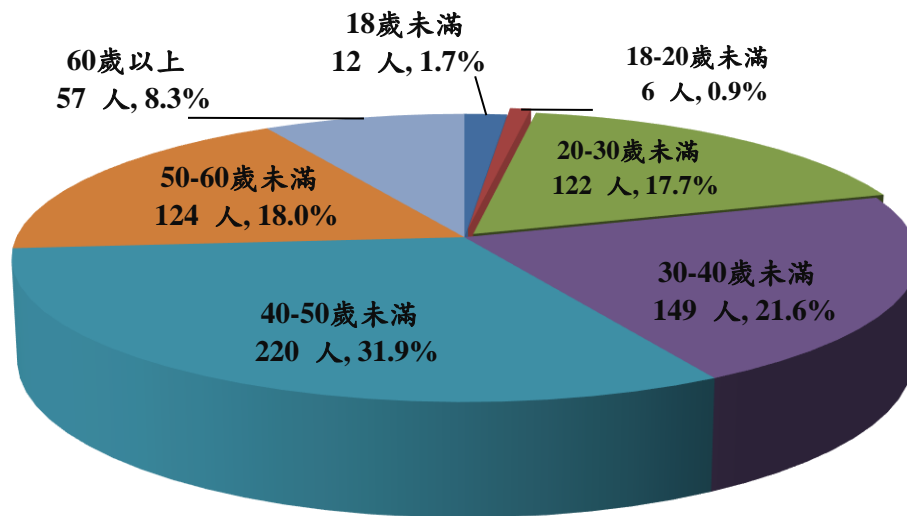
表3 法務部矯正署屏東看守所在所各類收容人年齡

單位：人、%

年月別	總計	18歲未滿	18-20歲未滿	20-30歲未滿	30-40歲未滿	40-50歲未滿	50-60歲未滿	60歲以上
109年底	740	10	6	98	148	300	125	53
110年底	649	6	1	104	126	215	133	64
111年底	628	9	7	103	122	201	121	65
112年底	666	5	3	124	140	224	117	53
113年3月底	690	12	6	122	149	220	124	57
結構比(%)	(100)	(1.7)	(0.9)	(17.7)	(21.6)	(31.9)	(18.0)	(8.3)
受刑人	577	-	1	98	123	195	110	50
被告	93	-	2	23	24	23	14	7
收容少年	15	12	3	-	-	-	-	-
成年受觀察勒戒	5	-	-	1	2	2	-	-
少年受觀察勒戒	-	-	-	-	-	-	-	-

說明：本表不含民事管收人及乙種指揮書入監暫押待執行者。

圖2 法務部矯正署屏東看守所在所各類收容人年齡
113年3月底



四、看守所收容情形

113年3月入所被告41人，出所30人、月底在所93人；在所被告羈押罪名以毒品罪25人占26.9%最多，其次為詐欺罪20人占21.5%；統計113年1-3月共受理羈押193人。

表4-1 法務部矯正署屏東看守所羈押被告(含管收)人數

單位：人

年月份	羈押人數			出所	本年(月)底在所
	總計	上年(月)底在所	入所		
109年	519	102	417	419	100
110年	505	100	405	382	123
111年	525	123	402	437	88
112年	468	88	380	361	107
113年1-3月	193	107	86	100	93

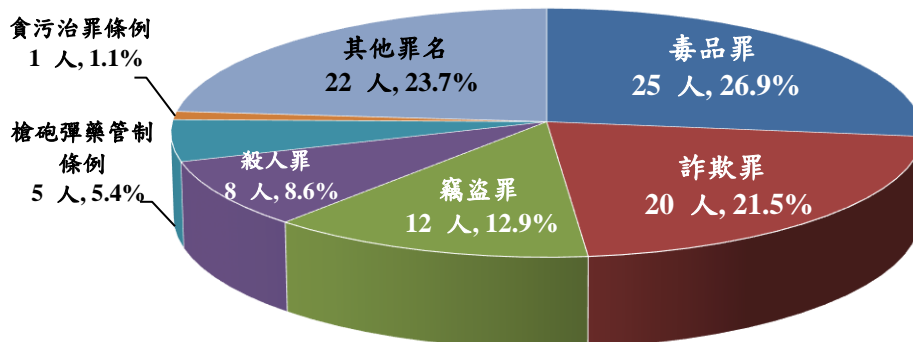
表4-2 法務部矯正署屏東看守所在所被告主要罪名

單位：人、%

罪名別	109年底	110年底	111年底	112年底	113年3月底	
					人數	結構比(%)
總計	102	99	123	107	93	100.0
毒品罪	51	50	72	31	25	26.9
詐欺罪	15	19	12	26	20	21.5
竊盜罪	5	5	3	10	12	12.9
殺人罪	6	2	12	7	8	8.6
槍砲彈藥管制條例	5	9	4	4	5	5.4
貪污治罪條例	2	3	4	2	1	1.1
其他罪名	18	11	16	27	22	23.7

說明：毒品罪含毒品危害防制條例、肅清煙毒條例及麻醉藥品管理條例，以下同。

圖3 法務部矯正署屏東看守所在所被告主要罪名
113年3月底



五、看守所附設觀察勒戒處所、少年觀護所收容情形

(1)113年3月入所成年觀察勒戒處分人共計27人(含男性22人、女性5人)，出所移送專責勒戒處所執行計25人，其中施用一級毒品5人、施用二級毒品20人；統計113年1-3月受理觀察勒戒收容業務共計64人。

(2)113年1-3月觀護所收容少年新入所31人，出所21人，月底在所15人。

表5-1 法務部矯正署屏東看守所附設觀察勒戒處所受理情形

單位：人

年月別	受觀察勒戒人數			出所(移送觀察勒戒)			本年(月)底在所
	總計	上年(月)底在所	入所	計	施用一級毒品	施用二級毒品	
109年	162	-	147	142	14	128	5
110年	413	5	408	412	63	349	1
111年	364	1	363	360	74	286	4
112年	262	4	258	261	52	209	1
113年1-3月	64	1	63	59	11	48	5
113年3月	30	3	27	25	5	20	5
男	25	3	22	20	4	16	5
女	5	-	5	5	1	4	-

註：本所於85年5月20日依據「毒品危害防制條例」規定成立「附設觀察勒戒處所」兼辦觀察勒戒業務，自100年10月1日起暫時收容法院及檢察署指揮執行受觀察勒戒處分之成年受處分人後，於一週內解送至各專責勒戒處所執行。

表5-2 法務部矯正署屏東少年觀護所收容情形

單位：人

年月別	總計	上年(月)底在所	新入所	出所	本年(月)底在所	
					保護事件	刑事案件
109年	126	10	116	114	12	-
110年	95	12	83	89	6	-
111年	109	6	103	99	10	-
112年	110	10	100	105	4	1
113年1-3月	36	5	31	21	13	2

六、分監收容情形

(一) 分監收容人數

113年3月底在監收容人共計583人，含受刑人577人、押候執行者6人；就受刑人執行情形統計，113年1-3月合計收容受刑人875人，其中新入監279人，實際出獄241人。

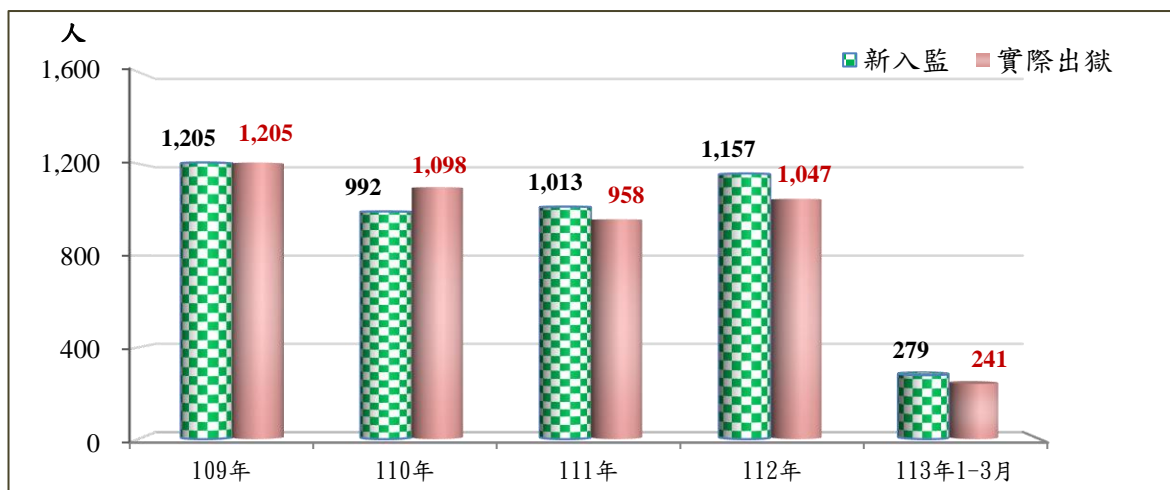
表6-1 法務部矯正署屏東監獄竹田分監受刑人執行情形

年月別	收容人數				出監	實際出獄	本年(月) 底在監
	總計	上年(月) 底在監	入監	新入監			
					109年	3,888	728
110年	1,902	623	1,279	992	1,902	1,098	519
111年	1,722	519	1,203	1,013	1,722	958	526
112年	1,884	526	1,358	1,157	1,884	1,047	553
113年1-3月	875	553	322	279	875	241	577

表6-2 法務部矯正署屏東監獄竹田分監受刑人實際出獄原因

項目別	109年	110年	111年	112年	113年1-3月	
					241	結構比(%)
實際出獄總人數	1,205	1,098	958	1,047	241	100.0
執行完畢	1,284	837	784	861	206	85.5
徒刑	828	699	646	691	172	71.4
拘役	123	113	122	154	30	12.4
罰金(易服勞役)	17	23	15	16	3	1.2
易服勞役後改繳罰金	1	2	1	0	1	0.4
累進處遇	502	261	174	186	35	14.5
假釋	131	125	52	38	8	3.3
縮刑執畢	105	136	122	148	27	11.2

圖5 法務部矯正署屏東監獄竹田分監新入監及實際出獄受刑人人數



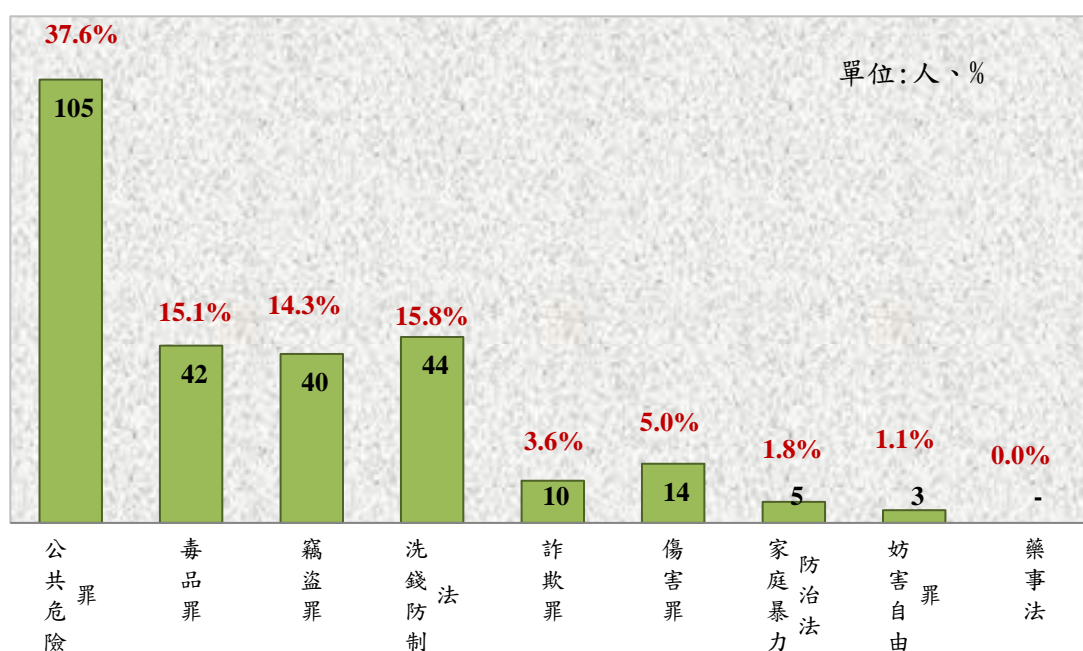
(二) 新入監受刑人罪名

113年1-3月新入監受刑人279人，就其觸犯罪名分析，以公共危險罪105人占37.6%最多；其次為洗錢防制法44人占15.8%；第三為毒品罪42人占15.1%，三者合計為191人占68.5%。

表7 法務部矯正署屏東監獄竹田分監新入監受刑人主要罪名

罪名別	109年	110年	111年	112年	113年1-3月	
					人數	結構比(%)
總計	1,205	992	1,013	1,157	279	100.0
公共危險罪	600	561	524	441	105	37.6
毒品罪	255	108	69	164	42	15.1
竊盜罪	148	137	162	193	40	14.3
洗錢防制法	2	9	53	129	44	15.8
詐欺罪	43	27	44	38	10	3.6
傷害罪	17	19	21	58	14	5.0
家庭暴力防治法	12	8	18	18	5	1.8
妨害自由罪	4	17	10	15	3	1.1
藥事法	4	5	4	11	-	0.0
其他罪名	66	77	130	90	16	5.7

圖6 法務部矯正署屏東監獄竹田分監新入監受刑人主要罪名
113年1-3月



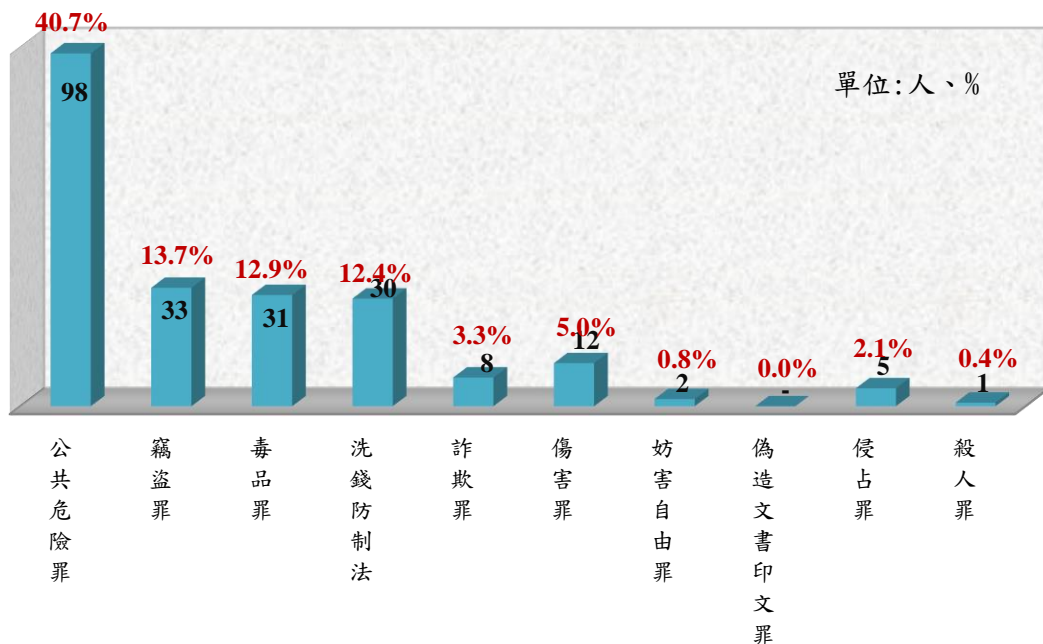
(三) 實際出獄受刑人罪名

113年1-3月實際出獄受刑人241人，就其觸犯罪名分析，以公共危險罪98人占40.7%最多，其次為竊盜罪33人占13.7%，第三為毒品罪31人占12.9%，三者合計為162人占67.3%。

表8 法務部矯正署屏東監獄竹田分監實際出獄受刑人主要罪名

罪名別	109年	110年	111年	112年	113年1-3月	
					人數	結構比(%)
總計	1,205	1,098	958	1,047	241	100.0
公共危險罪	569	574	517	439	98	40.7
竊盜罪	144	133	147	178	33	13.7
毒品罪	316	235	107	135	31	12.9
洗錢防制法	-	5	34	87	30	12.4
詐欺罪	53	36	28	32	8	3.3
傷害罪	33	30	29	53	12	5.0
妨害自由罪	11	7	11	18	2	0.8
偽造文書印文罪	5	1	4	11	-	0.0
侵占罪	2	12	13	13	5	2.1
殺人罪	8	7	6	8	1	0.4
其他罪名	56	58	91	73	21	8.7

圖7 法務部矯正署屏東監獄竹田分監實際出獄受刑人主要罪名
113年1-3月



(四) 在監受刑人罪名

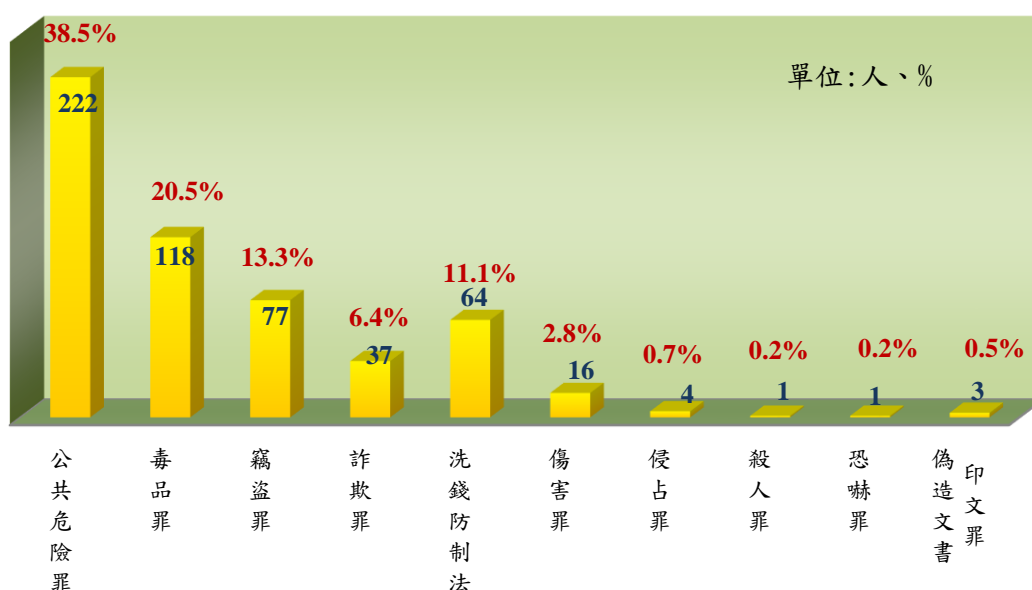
113年3月底在監受刑人577人，就其觸犯罪名分析，以公共危險罪222人占38.5%最多；其次為毒品罪118人占20.5%；第三為竊盜罪77人占13.3%，三者合計為917人占72.3%。

表9 法務部矯正署屏東監獄竹田分監在監受刑人主要罪名

罪名別	109年底	110年底	111年底	112年底	113年3月底	
					人數	結構比(%)
總計	623	519	526	553	577	100.0
公共危險罪	286	257	246	220	222	38.5
毒品罪	176	103	81	106	118	20.5
竊盜罪	62	62	80	70	77	13.3
詐欺罪	20	27	22	39	37	6.4
洗錢防制法	2	7	23	55	64	11.1
傷害罪	11	5	14	16	16	2.8
侵占罪	1	5	4	5	4	0.7
殺人罪	4	4	6	1	1	0.2
恐嚇罪	3	2	2	2	1	0.2
偽造文書印文罪	5	5	4	1	3	0.5
其他罪名	45	40	56	38	34	5.9

註：本表不含乙種指揮書入監暫押待執行者。

圖8 法務部矯正署屏東監獄竹田分監在監受刑人主要罪名
113年3月底



(六) 在監受刑人應執行刑刑名

113年3月底在監受刑人計577人，應執行刑刑名以六月以下者229人，占39.7%為最高；逾六月一年未滿者140人，占24.3%次之；一年以上三年未滿者110人，占19.1%居第三。

表11 法務部矯正署屏東監獄竹田分監在監受刑人應執行刑刑名

刑名別	109年底	110年底	111年底	112年底	113年3月底	
					人數	結構比(%)
總計	728	623	519	526	577	100.0
無期徒刑	-	-	-	-	-	0.0
有期						
六月以下	242	228	201	210	229	39.7
逾六月一年未滿	183	141	132	127	140	24.3
一年以上三年未滿	182	149	94	94	110	19.1
三年以上五年未滿	66	54	40	31	36	6.2
五年以上七年未滿	34	30	32	29	33	5.7
七年以上十年未滿	2	3	6	8	9	1.6
十年以上十五以下	1	4	2	3	6	1.0
逾十五年	-	2	1	1	-	0.0
拘役	17	10	9	23	14	2.4
罰金(易服勞役)	1	2	2	-	-	0.0

圖10 法務部矯正署屏東監獄竹田分監在監受刑人應執行刑刑名
113年3月底

